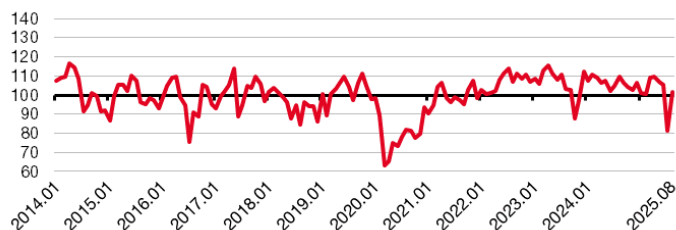


**Enquête mensuelle de conjoncture dans le commerce de détail – août 2025**

**Le climat des affaires se redresse nettement en août et repasse au-dessus de sa moyenne**

**1. Indicateur synthétique normalisé du climat des affaires**



Source : IMSEE

**2. Indicateur du climat des affaires et soldes d'opinion (en %)**

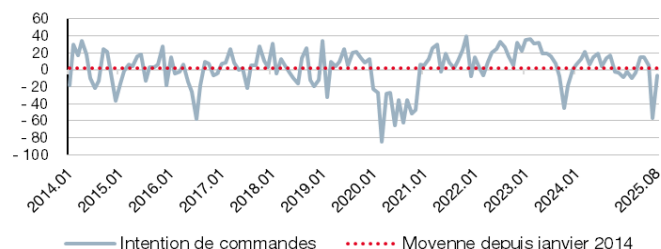
	Moyenne depuis jan. 2014	2025			
		Mai	Juin	Juillet	Août
<b>Climat des affaires</b>	<b>100</b>	<b>107</b>	<b>105</b>	<b>81</b>	<b>101</b>
Perspectives générales d'activité	-11	7	1	-17	-22
Ventes passées	-5	11	16	-25	-8
Ventes prévues	-2	18	6	-45	-13
Stocks	7	10	17	-16	21
Intentions de commandes	2	15	5	-57	-7
Prix passés	5	8		-31	
Prix prévus	6	8	5	-31	18
Emploi passé	5	8	11	-4	12
Emploi prévu	7	12	3	-4	7
Situation de trésorerie	-10	-5		-41	
Délais paiement clients	-11			-43	
Délais règlement fournisseurs	-5			-38	
Fréquentation	-26	2	-3	-12	-22
Incertitude économique ressentie	32	26	30	30	37

Note de lecture : Concernant les perspectives générales d'activité et considérant une base de 100 répondants :

- en moyenne depuis janvier 2014, les commerçants ayant répondu "en baisse" sont 11 de plus que les commerçants ayant répondu "en hausse" ;
- en août 2025, les commerçants ayant répondu "en baisse" sont 22 de plus que les commerçants ayant répondu "en hausse".

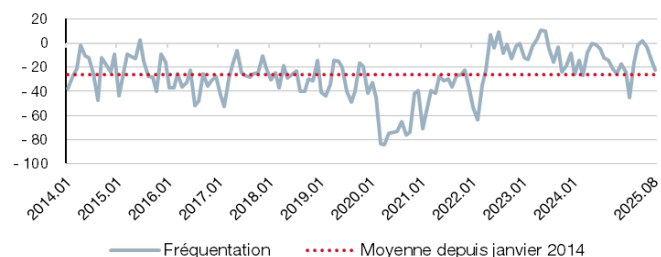
Source : IMSEE

**3. Intentions de commandes**



Unité : Soldes d'opinion  
Source : IMSEE

**4. Fréquentation**



Unité : Soldes d'opinion  
Source : IMSEE

Selon les commerçants interrogés, le climat des affaires se redresse nettement en août et repasse au-dessus de sa moyenne dans le commerce de détail et dans le commerce et la réparation automobile.

Malgré les incertitudes liées au marché mondial de l'automobile, qui avaient fortement pesé sur le climat des affaires en juillet, la situation semble s'apaiser en août. Les acteurs du secteur affichent des signaux plus positifs, contribuant ainsi à l'amélioration du climat des affaires dans la Principauté. En effet, le **climat des affaires** remonte à 101 en août. Cette amélioration provient d'une progression très marquée des intentions de commandes, des prix prévus et des stocks. Les ventes passées, l'emploi passé ainsi que l'emploi prévu sont également en hausse, bien que plus modérément. A contrario, les perspectives générales d'activité sont en baisse.

Les **perspectives générales d'activité** continuent d'être orientées à la baisse et restent sous leur normale.

Les **ventes passées** ainsi que les **ventes prévues** augmentent mais demeurent en dessous de leur tendance.

Le niveau des **stocks** s'accroît et passe au-delà de sa valeur de longue période.

Les **intentions de commandes** se renforcent très fortement. Cependant, elles s'établissent toujours à un niveau inférieur à leur moyenne.

Les **prix prévus** s'accroissent considérablement et passent au-dessus de leur tendance habituelle.

L'**emploi passé** est en hausse et revient au-delà de sa normale. Il en est de même pour l'**emploi prévu**, qui retrouve sa moyenne de longue période.

La **fréquentation** dans les points de vente du commerce de détail et du commerce et de la réparation automobile demeure en baisse en août. Malgré cela, elle dépasse toujours sa moyenne historique.

Bien que le climat des affaires s'améliore, l'**incertitude économique** ressentie par les commerçants augmente.

**Solde d'opinion** : écart entre le pourcentage pondéré de réponses « en hausse » et le pourcentage pondéré de réponses « en baisse ».

Les questions **Prix passés** et **Situation de trésorerie** sont des variables bimestrielles (mois impairs).

Les questions **Délais paiement clients** et **Délais règlement fournisseurs** sont des variables semestrielles.

**Méthodologie de l'enquête mensuelle de conjoncture dans le commerce de détail** : disponible sur [imsee.mc](http://imsee.mc)

