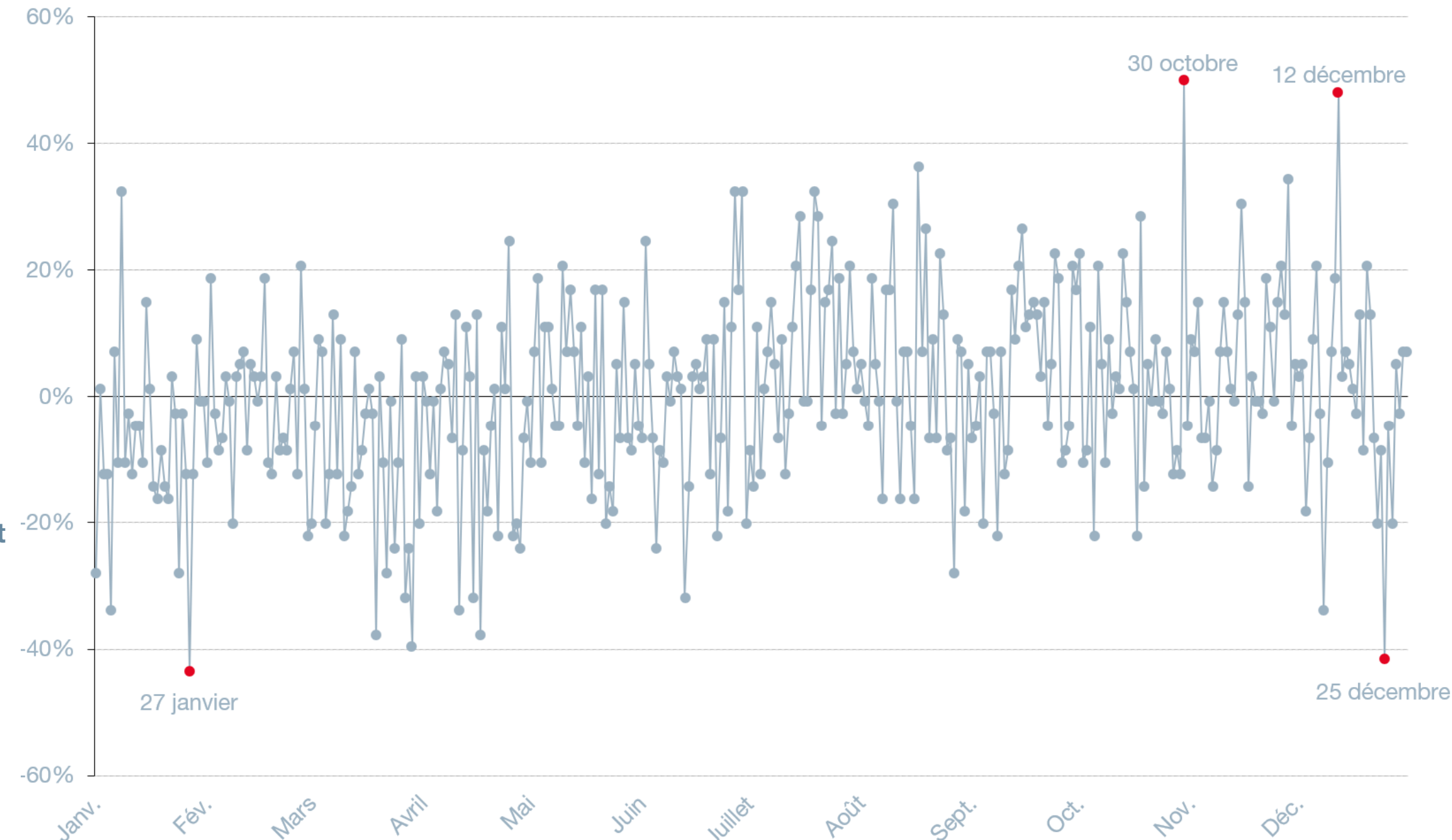


Quel jour naît-on le plus à Monaco depuis 2005 ?

Écart au nombre moyen de naissances à Monaco par jour de 2005 à 2024



Pics de naissances



30 octobre
12 décembre

Jour



Mi-juillet - conception à la Toussaint
Fin septembre - conception pendant les fêtes de fin d'années

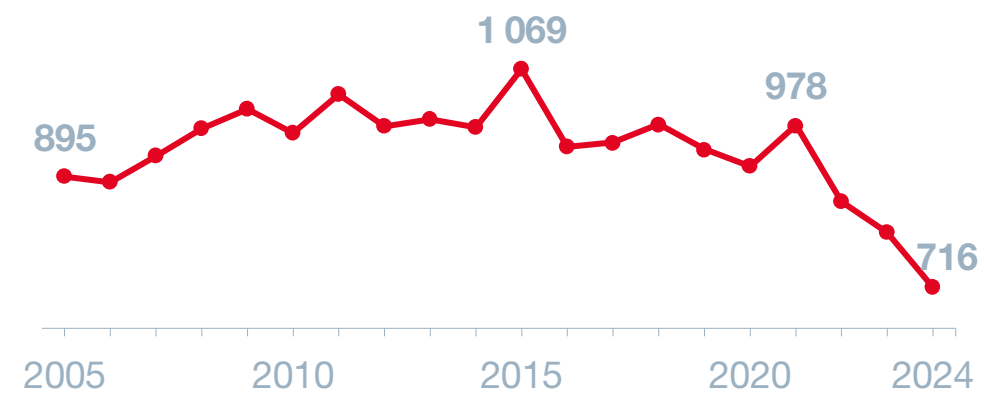
Période



9,1 % des naissances ont lieu en juillet

Saison

Évolution du nombre de naissances à Monaco 2005 à 2024



Creux de natalité



25 décembre : Noël
27 janvier : Sainte Dévote

Jour



Fin mars - conception début juillet

Période




7,6 % des naissances ont lieu en mars

Saison

Lecture : De 2005 à 2025, le nombre moyen de naissances à Monaco le 27 janvier était inférieur de 43,4 % au nombre moyen de naissances par jour

Baisse de la natalité

716 naissances à Monaco en 2024
La moyenne était d'environ 1 000 naissances par an entre 2010 et 2019



Sex-ratio :

106 garçons pour 100 filles

Sources : Mairie de Monaco, IMSEE