

Quel jour meurt-on le plus à Monaco depuis 2005 ?



Pics de décès



31 janvier
13 mars

Jour



Première quinzaine
de janvier

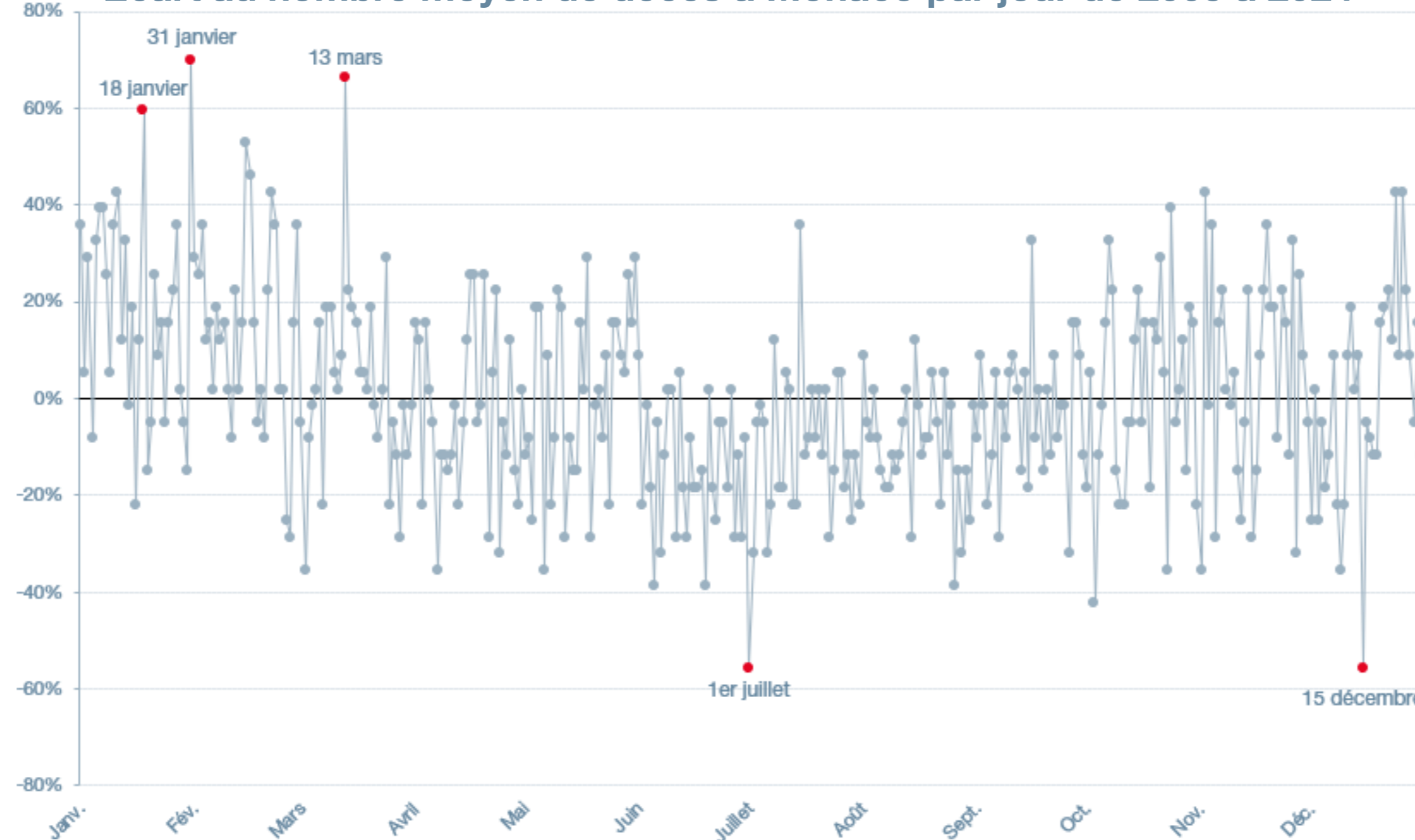
Période



10,0 % des décès ont lieu en janvier

Saison

Écart au nombre moyen de décès à Monaco par jour de 2005 à 2024



Creux de mortalité



1^{er} juillet
15 décembre

Jour



Fin juin – début juillet

Période

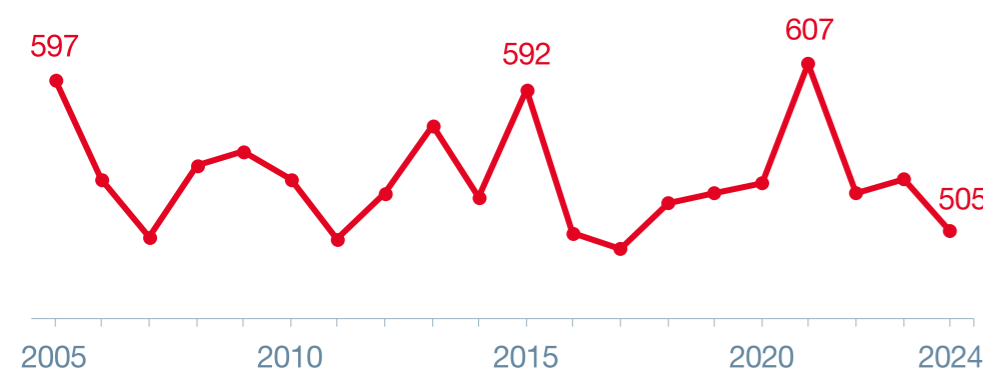


7,0 % des décès ont lieu en juin

Saison

Lecture : De 2005 à 2024, le nombre moyen de décès à Monaco le 1^{er} juillet était inférieur de 55,8 % au nombre moyen de décès par jour

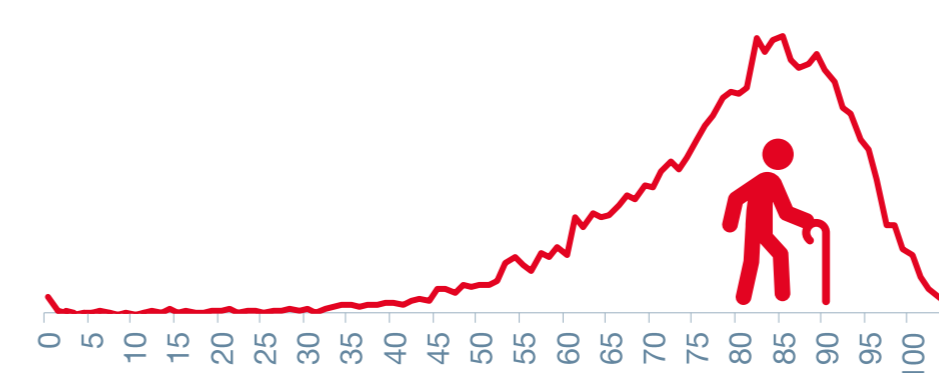
Évolution du nombre de décès à Monaco 2005 à 2024



Baisse de la mortalité

505 décès à Monaco en 2024
537 décès en moyenne entre 2005 et 2024

Répartition des décès par âge à Monaco entre 2005 et 2024



Âge moyen

78,5 ans au global
76,2 ans pour les hommes
80,9 ans pour les femmes

Sources : Mairie de Monaco, IMSEE