

Femmes et gouvernance d'entreprises 2025

La lente féminisation des dirigeants d'entreprises



12 904⁽¹⁾ personnes dont **3 721** femmes

en activité au sein des Conseils d'Administration et organes de décision des entreprises inscrites au Répertoire du Commerce et de l'Industrie



28,8 % de femmes parmi les dirigeants d'entreprises en 2025, soit **+1,3 point** depuis 2016

Sources : Direction du Développement Économique, IMSEE


Davantage de femmes parmi les personnes physiques

35,2 % parmi les Personnes physiques




+3,6 points en dix ans

29,5 % parmi les Sociétés à Responsabilité Limitées



-0,7 point en dix ans

22,6 % parmi les Sociétés Anonymes



+2,1 points en dix ans

Sources : Direction du Développement Économique, IMSEE

Des divergences selon le Grand Secteur d'Activité considéré



933 femmes dirigeantes dans les Activités spécialisées, scientifiques et techniques (GSA comprenant le plus grand nombre de dirigeantes d'entreprises au global) représentant **30,5 %** des gouvernants du secteur

Les trois GSA les plus féminisés

Autres activités de services
48,7 %



Santé humaine, enseignement et administration
43,1 %



Commerce de détail
35,7 %



Les trois GSA les moins féminisés

Activités financières et d'assurance
18,5 %



Construction
20,3 %



Activités industrielles, productives et artisanales
22,2 %



Notes : Part des femmes parmi les personnes inscrites au RCI en 2025 par Grand Secteur d'Activité. Nouveaux GSA depuis l'entrée en vigueur de la NAF 2025 au 1er janvier 2026.

Sources : Direction du Développement Économique, IMSEE

Près d'un tiers des nouvelles entités dirigées par des femmes



834 personnes apparaissent dans une structure créée en 2025 dont **269** femmes



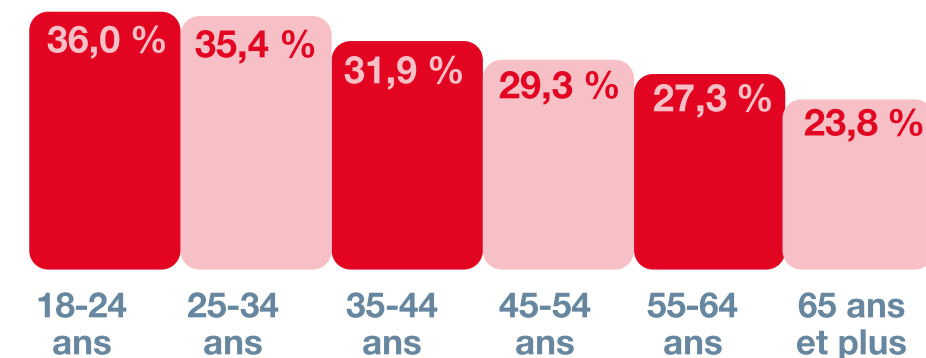
soit **32,3 %** de femmes dans ces entités récemment créées

Sources : Direction du Développement Économique, IMSEE

Plus de dirigeantes d'entreprises parmi les jeunes et Monégasques



Les femmes sont plus représentées parmi les jeunes chefs d'entreprises :



Note : Part des femmes parmi les personnes inscrites au RCI en 2025 par tranche d'âge.



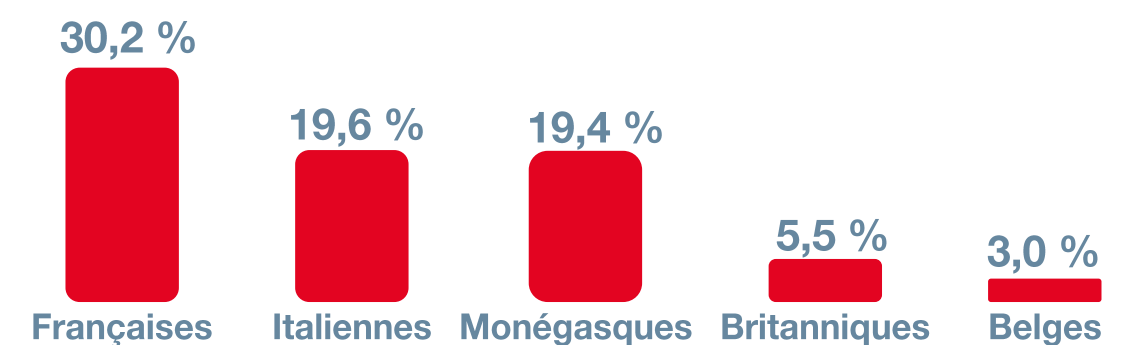
Âgées de **51,2 ans** en moyenne (53,3 ans pour les hommes)



72,1 % des dirigeantes résident en Principauté (63,4 % pour les hommes)



34,4 % de femmes parmi les **2 082** chefs d'entreprises monégasques



Note : Répartition des femmes inscrites au RCI en 2025 selon la nationalité.

Sources : Direction du Développement Économique, IMSEE

Notes méthodologiques :

(1) Les données présentées correspondent aux établissements actifs au 31 décembre 2025. Une même personne peut siéger dans les conseils d'administration ou autres organes de décision de plusieurs entreprises ; dans ce cas, elle est comptabilisée autant de fois qu'il y a d'entités concernées. En revanche, lorsqu'une personne exerce plusieurs fonctions au sein d'une même société, elle n'est dénombrée qu'une seule fois.

Les comparaisons avec les données en valeur des publications des années antérieures ne sont pas possibles en raison d'une modification du périmètre des fonctions prises en compte. Sont désormais exclus du champ d'analyse : les fondés de pouvoir, les bénéficiaires effectifs ainsi que les responsables des informations.