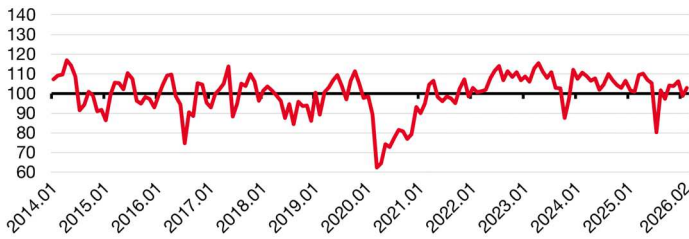


Enquête mensuelle de conjoncture dans le commerce de détail — février 2026

Le climat des affaires augmente légèrement et repasse au-dessus de sa moyenne en février

1. Indicateur synthétique normalisé du climat des affaires



Source : IMSEE

2. Indicateur du climat des affaires et soldes d'opinion (en %)

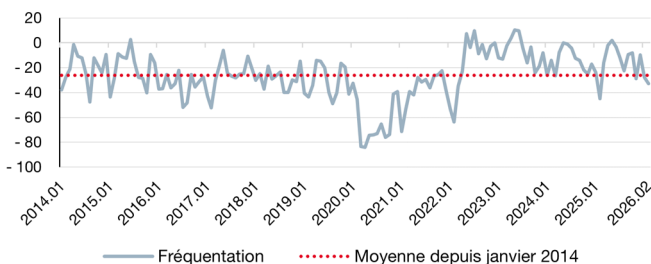
	Moyenne depuis jan. 2014	2025		2026	
		Nov	Déc	Jan	Fév
Climat des affaires	100	104	106	98	102
Perspectives générales d'activité	-11	-7	-26	-11	-3
Ventes passées	-5	6	2	-21	-4
Ventes prévues	-2	-7	10	9	1
Stocks	7	29	13	9	23
Intentions de commandes	2	-4	30	15	14
Prix passés	5	4		6	
Prix prévus	7	28	45	13	8
Emploi passé	5	-3	5	-7	-10
Emploi prévu	7	-4	-5	0	3
Situation de trésorerie	-9	-6		-1	
Délais paiement clients	-11			-12	
Délais règlement fournisseurs	-5			-4	
Fréquentation	-26	-29	-10	-28	-33
Incertitude économique ressentie	32	31	36	34	33

Note de lecture : Concernant les perspectives générales d'activité et considérant une base de 100 répondants :
 - en moyenne depuis janvier 2014, les commerçants ayant répondu "en baisse" sont 11 de plus que les commerçants ayant répondu "en hausse" ;
 - en février 2026, les commerçants ayant répondu "en baisse" sont 3 de plus que les commerçants ayant répondu "en hausse".

Note : La moyenne de l'incertitude économique est calculée depuis juillet 2022.

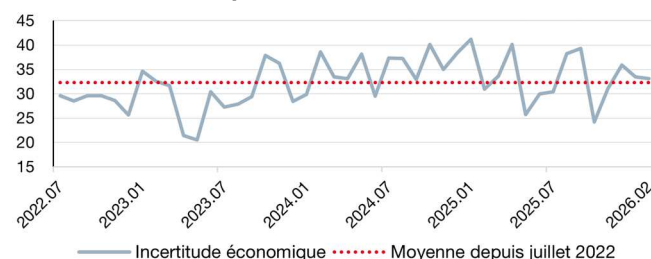
Source : IMSEE

3. Fréquentation



Unité : Soldes d'opinion
 Source : IMSEE

4. Incertitude économique



Unité : Soldes d'opinion
 Source : IMSEE

Selon les commerçants interrogés, le climat des affaires repasse au-dessus de sa moyenne en février et redevient favorable dans le commerce de détail.

L'indicateur gagne 4 points par rapport à janvier et s'établit à 102. Cette amélioration repose sur le renforcement des stocks, le dynamisme des ventes passées et une orientation plus positive des perspectives générales d'activité. À l'inverse, l'emploi passé ainsi que les prix prévus s'inscrivent en repli.

Les **perspectives générales d'activité** progressent nettement et atteignent un niveau supérieur à la normale.

Les **ventes passées** se redressent vivement et rejoignent leur niveau habituel, tandis que les **ventes prévues** marquent un léger recul, tout en restant au-dessus de la moyenne.

Les **stocks** augmentent fortement et dépassent largement leur niveau de référence.

Les **intentions de commandes** se maintiennent à un niveau supérieur à leur tendance de long terme.

Les **prix prévus** s'inscrivent en léger repli et convergent vers la normale.

L'**emploi passé** se contracte modestement et s'écarte de sa norme, tandis que l'**emploi prévu** progresse de manière modérée en se rapprochant de son niveau de référence.

La **fréquentation** recule et passe désormais sous sa tendance habituelle.

Enfin, l'**incertitude économique** demeure stable, proche de la moyenne observée depuis 2022.

Solde d'opinion : écart entre le pourcentage pondéré de réponses « en hausse » et le pourcentage pondéré de réponses « en baisse ».

Les questions **Prix passés** et **Situation de trésorerie** sont des variables bimestrielles (mois impairs).

Les questions **Délais paiement clients** et **Délais règlement fournisseurs** sont des variables semestrielles.

Résultats et méthodologie de l'enquête mensuelle de conjoncture dans le commerce de détail : disponibles sur imsee.mc

