



583

établissements en 2025

↗ **5,8%** ↗ **74,6%**
par rapport à 2024 en 10 ans

4,7% **9^e**
du total sur 14 GSA



788 M€

de chiffre d'affaires en 2025

→ **-0,7%** ↗ **13,6%**
par rapport à 2024 en 10 ans

4,0% **10^e**
du total* sur 13 GSA

* hors Activités financières et d'assurance



150

employeurs en 2025

↘ **-1,3%** ↗ **17,2%**
par rapport à 2024 en 10 ans

2,4% **10^e**
du total sur 14 GSA



1 694

salariés en 2025

→ **0,9%** ↗ **38,2%**
par rapport à 2024 en 10 ans

2,8% **14^e**
du total sur 14 GSA

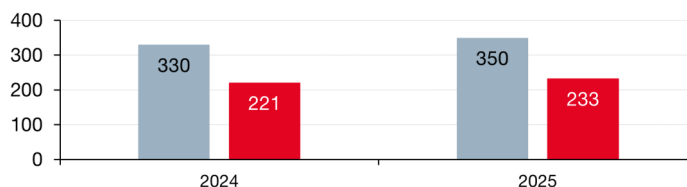
Une hausse du nombre d'établissements près de deux fois supérieure aux autres GSA sur dix ans

L'Informatique, télécommunications et médias regroupe 583 établissements en 2025, en hausse de 5,8 % par rapport à 2024, contre +3,1 % pour l'ensemble des grands secteurs d'activité (GSA). Sur dix ans, le secteur affiche une progression du nombre d'entités près de deux fois supérieure à celle des autres GSA (+76,4 % contre 38,9 %).

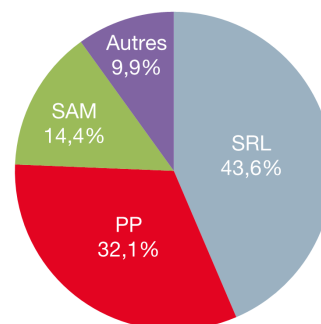
Il se compose de deux sections NAF : les Télécommunications, programmation informatique, conseil, infrastructure informatique et autres activités de service informatique d'une part, qui comprend 350 établissements (60,0 % de l'ensemble), et l'Édition, diffusion et activités de production et de distribution de contenu d'autre part (233, 40,0 %). Au sein de ces blocs, la Programmation, conseil et autres services informatiques (321 entités, 55,1 % du total) et les Activités d'édition (104, 17,8 %), constituent les divisions NAF les plus importantes en termes d'entités.

Du point de vue des formes juridiques, le GSA est dominé par les Sociétés à responsabilité limitée (43,6 %), suivies des Personnes physiques (32,1 %) et des Sociétés anonymes monégasques (14,4 %).

1. Évolution de la répartition des établissements du secteur selon la section NAF en 2024 et 2025, et répartition selon la forme juridique en 2025



■ Télécommunications, programmation informatique, conseil, infrastructure informatique et autres activités de service informatique
■ Édition, diffusion et activités de production et de distribution de contenu



Sources : Direction du Développement Économique, IMSEE

Un chiffre d'affaires en quasi stabilité par rapport à l'année précédente

2. Évolution du chiffre d'affaires du secteur par section et division NAF, 2024-25

	2024	2025	Var 24/25	Poids
Télécommunications, programmation informatique, conseil, infrastructure informatique et autres activités de service informatique	529,9	532,6	0,5%	67,6%
Télécommunications	291,6	304,2	4,3%	38,6%
Programmation, conseil et autres activités informatiques	232,1	221,5	-4,6%	28,1%
Infrastructure informatique, traitement de données et autres activités de service d'information	6,3	6,9	8,5%	0,9%
Édition, diffusion et activités de production et de distribution de contenu	264,1	255,7	-3,2%	32,4%
Activités de programmation, de diffusion, d'agence de presse et autres activités de distribution de contenu	177,1	172,9	-2,4%	21,9%
Activités d'édition	52,9	54,6	3,1%	6,9%
Production de films cinématographiques, de vidéos et de programmes de télévision ; enregistrement sonore et édition musicale	34,0	28,2	-16,9%	3,6%
Total Informatique, télécommunications et médias	794,0	788,2	-0,7%	100%
Total Principauté, hors Activités financières et d'assurance	21 507	19 874	-7,6%	

Unité : million d'euros

Sources : Direction des Services Fiscaux, IMSEE

Le chiffre d'affaires de l'Informatique, télécommunications et médias s'établit à 788,2 millions d'euros (M€) en 2025, en quasi stabilité (-0,7 %) par rapport à 2024, dans un contexte où le total de la Principauté, hors Activités financières et d'assurance, diminue bien plus fortement, de 7,6 %. Le secteur pèse désormais 4,0 % du résultat total de Monaco.

Les évolutions entre les deux sections NAF qui composent ce GSA sont toutefois contrastées. Les télécommunications, programmation, conseil et infrastructure informatique

(532,6 M€, 67,6 % du total) progressent modestement de 0,5 %, portées par les télécommunications (304,2 M€, +4,3 %), et malgré un recul de 4,6 % (-221,5 M€) de la programmation et le conseil informatique. L'édition, diffusion et production de contenu (255,7 M€, 32,4 % de l'ensemble du GSA) affiche quant à lui un repli de 3,2 %, principalement imputable à la production audiovisuelle et musicale, dont le chiffre d'affaires chute de 16,9 % à 28,2 M€. Les Activités d'édition constituent la seule exception positive de ce bloc, avec une hausse de 3,1 %.

Le plus petit GSA en termes de salariés en 2025

3. Répartition des salariés et des employeurs du secteur selon la section et la division NAF

	Salariés			Employeurs		
	2025	Var 24/25	Poids 2025	2025	Var 24/25	Poids 2025
Télécommunications, programmation informatique, conseil, infrastructure informatique et autres activités de service informatique	1 201	1,2%	70,9%	94	-2,1%	62,7%
<i>Programmation, conseil et autres activités informatiques</i>	793	2,7%	46,8%	80	-1,2%	53,3%
<i>Télécommunications</i>	380	-3,5%	22,4%	12	0,0%	8,0%
<i>Infrastructure informatique, traitement de données et autres activités de service d'information</i>	28	32,1%	1,6%	2	-33,3%	1,3%
Édition, diffusion et activités de production et de distribution de contenu	493	0,4%	29,1%	56	0,0%	37,3%
<i>Activités d'édition</i>	231	4,0%	13,6%	28	3,7%	18,7%
<i>Production de films cinématographiques, de vidéos et de programmes de télévision ; enregistrement sonore et édition musicale</i>	167	-6,5%	9,9%	18	0,0%	12,0%
<i>Activités de programmation, de diffusion, d'agence de presse et autres activités de distribution de contenu</i>	95	5,1%	5,6%	10	-9,1%	6,7%
Total Informatique, télécommunications et médias	1 694	0,9%	100%	150	-1,3%	100%
Total Principauté	59 724	-1,2%		6 378	0,4%	

Sources : Caisses Sociales de Monaco, IMSEE

Avec 1 694 salariés en 2025, l'Informatique, télécommunications et médias progresse de 0,9 % par rapport à 2024 (+16), à contre-courant de l'ensemble du secteur privé de Monaco qui recule de 1,2 %. Employant 2,8 % des 59 724 salariés du privé de la Principauté, il constitue le plus petit secteur en termes d'effectifs.

Les deux sections NAF qui forment ce GSA n'ont pas suivi la même tendance. Les Télécommunications, programmation informatique, conseil, infrastructure informatique et autres activités de service informatique (1 201 salariés, 70,9 % du total du GSA) progressent de 1,2 % (+ 14 salariés), tirées par la programmation et le conseil informatiques (+2,7 %, +20) et l'infrastructure informatique et traitement

des données (+32,1 %, +7 salariés). Les Télécommunications perdent de leur côté 3,5 % de leurs effectifs (-13).

L'Édition, diffusion et activités de production et de distribution de contenu (493 salariés, 29,1 % du GSA) demeure globalement stable (+0,4 %), avec des dynamiques opposées entre les Activités d'édition (+4,0 %) et la production audiovisuelle et musicale en recul de 6,5 %.

Du côté des employeurs, le secteur en compte 150 en 2025, en baisse de 1,3 % (-2), alors que l'ensemble de la Principauté enregistre +0,4 %. La Programmation, conseil et autres activités informatiques (80 employeurs) et les Activités d'édition (28) sont les deux divisions NAF en comptant le plus.

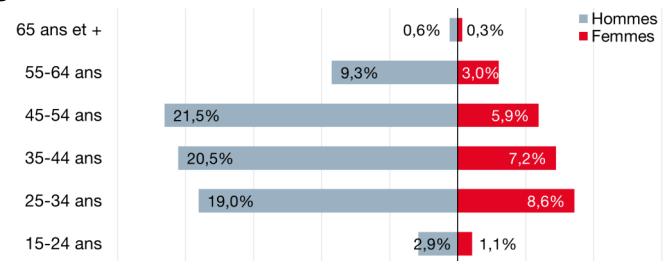
Le salarié type est un homme de 41 ans résidant dans les Alpes-Maritimes hors communes limitrophes

Près des trois quarts des salariés de l'Informatique, des télécommunications et des médias sont des hommes, soit une proportion nettement plus élevée que dans l'ensemble du secteur privé de la Principauté (73,9 % contre 61,1 %). Ce GSA se distingue également par une population plus jeune, avec un âge moyen de 41,2 ans contre 42,5 ans au global. Au total, près de 6 salariés sur 10 sont des hommes âgés de 25 à 54 ans.

Par ailleurs, la part de pendulaires est plus importante dans ce secteur, et ces salariés résident généralement plus loin de Monaco. La grande majorité de la main-d'œuvre habite en France (91,1 %, contre 81,5 % pour l'ensemble du secteur privé). Plus précisément, près de 8 salariés sur 10 viennent des Alpes-Maritimes hors communes limitrophes (78,2 % contre 59,4 % dans l'ensemble du secteur privé), tandis qu'1 sur 10 réside dans une commune limitrophe (11,6 % contre 21,4 % au global).

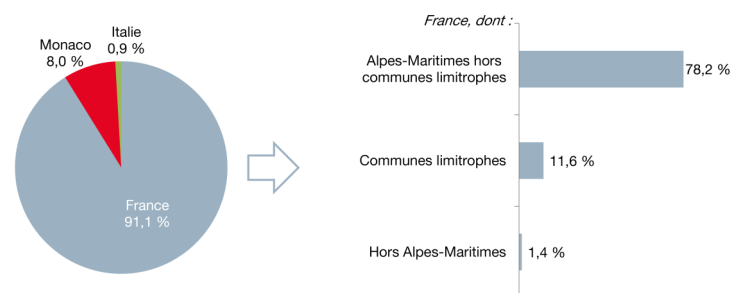
Les résidents italiens représentent 8,0 % des salariés, tandis que seuls 0,9 % d'entre eux vivent en Principauté (contre 10,1 % au global).

4. Répartition des salariés du secteur selon la tranche d'âge et le sexe en 2025



Sources : Caisses Sociales de Monaco, IMSEE

5. Répartition des salariés du secteur selon le lieu de résidence en 2025



Sources : Caisses Sociales de Monaco, IMSEE

Depuis le 1^{er} janvier 2026, la nouvelle nomenclature d'activité « NAF 2025 » est entrée en application en Principauté. Les regroupements et intitulés des grands secteurs d'activité (GSA) ont dans ce cadre été redéfinis. Par conséquent, les résultats sectoriels ont été recalculés et ne peuvent être comparés à ceux des précédentes publications.