



En 2025, le secteur du Commerce de détail compte 815 établissements actifs

1. Répartition du nombre d'établissements, des créations et des radiations dans le Commerce de détail en 2025

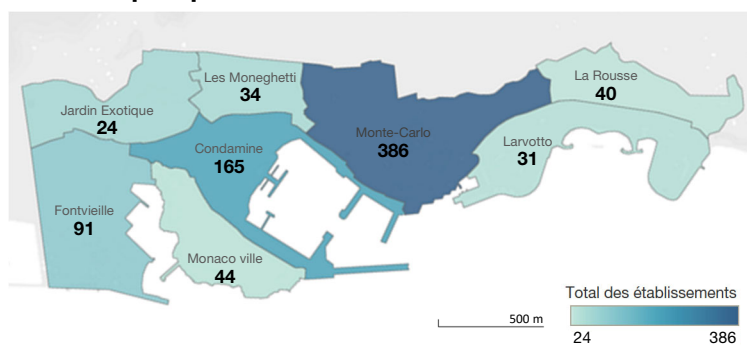
	Etablissements		Créations		Radiations	
	Nombre	Var 2024/2025	Nombre	Var 2024/2025	Nombre	Var 2024/2025
Total Commerce de détail	815	1,4%	50	56,3%	39	1,4%
Total en Principauté	12 514	3,1%	1 113	33,6%	732	24,1%

Sources : Direction du Développement Économique, IMSEE

En 2025, le Commerce de détail compte 815 établissements actifs, soit 6,5 % de l'ensemble des structures de la Principauté. Parmi eux, 183 sont spécialisés dans l'habillement (22,5 %), devant la vente d'articles d'horlogerie et de bijouterie qui regroupe 92 établissements (11,3 %).

Entre 2016 et 2025, le nombre de structures du Commerce de détail est passé de 745 à 815, soit une augmentation de 70 sur la période (9,4 %).

2. Cartographie des établissements actifs du Commerce de détail par quartier en 2025



Sources : Direction du Développement Économique, IMSEE

Le chiffre d'affaires du Commerce de détail est en nette hausse par rapport à l'an passé

En 2025, le chiffre d'affaires du Commerce de détail s'élève à 2,5 Md€, représentant 12,5 % du résultat total de la Principauté⁽¹⁾. Il enregistre une progression de 6,1 % par rapport à l'année précédente, alors que l'ensemble de l'économie monégasque affiche une baisse de 7,6 %.

Le commerce de détail d'autres biens, à l'exception des automobiles et des motocycles, génère plus de 1,1 Md€, soit près de la moitié du chiffre d'affaires du secteur. Ce résultat s'explique notamment par les commerces d'habillement ainsi que par les articles d'horlogerie et de bijouterie, en hausse de 4,5 % cette année. Le Commerce de détail d'automobiles, de motocycles et de leurs pièces et accessoires atteint quant à lui 708,7 M€, représentant 28,6 % du chiffre d'affaires du GSA.

3. Évolution du chiffre d'affaires du Commerce de détail par groupe NAF entre 2024 et 2025

	2024	2025	Var 24/25	Poids
Autres biens, hors automobiles et motocycles	1 100,5	1 149,5	4,5%	46,4%
Automobiles, motocycles et pièces et accessoires	672,2	708,7	5,4%	28,6%
Commerce de détail non spécialisé	202,5	206,9	2,2%	8,3%
Commerce de détail de biens culturels et de loisirs	121,5	165,5	36,2%	6,7%
Commerce de détail d'autres équipements du foyer	81,7	81,5	-0,2%	3,3%
Produits alimentaires, boissons et tabac	77,7	79,6	2,4%	3,2%
Équipements de l'information et de la communication	44,8	45,4	1,3%	1,8%
Commerce de détail de carburants	22,6	26,4	16,4%	1,1%
Services d'intermédiation du commerce de détail	13,4	16,3	21,8%	0,7%
Total Commerce de détail	2 336,8	2 479,6	6,1%	100%
Total en Principauté⁽¹⁾	21 507,1	19 874,4	-7,6%	

Unité : million d'euros

(1) Hors Activités financières et d'assurances

Sources : Direction des Services Fiscaux, IMSEE

635 salariés travaillent dans l'habillement

4. Répartition des salariés et des employeurs du Commerce de détail selon le groupe NAF en 2025

	Salariés			Employeurs		
	Nombre	Var 24/25	Poids	Nombre	Var 24/25	Poids
Autres biens, hors automobiles et motocycles	1 409	1,4%	45,9%	256	-0,8%	57,4%
Commerce de détail non spécialisé	554	-1,1%	18,1%	16	0,0%	3,6%
Automobiles, motocycles et pièces et accessoires	347	0,4%	11,3%	32	3,2%	7,2%
Produits alimentaires, boissons et tabac	238	4,2%	7,8%	48	6,7%	10,8%
Commerce de détail d'autres équipements du foyer	217	-1,0%	7,1%	34	0,0%	7,6%
Commerce de détail de biens culturels et de loisirs	152	-9,1%	5,0%	40	-4,8%	9,0%
Autre groupes NAF	151	-3,7%	4,9%	20	-15,4%	3,8%
Total Commerce de détail	3 070	0,2%	100%	446	-0,4%	100%
Total en Principauté	59 724	-1,2%		6 378	0,4%	

Sources : Caisses Sociales de Monaco, IMSEE

En 2025, le Commerce de détail emploie 3 070 personnes, un effectif globalement stable par rapport à 2024 (+0,2 %). À titre de comparaison, l'ensemble des salariés de la Principauté a enregistré une baisse de 1,2 %. Le secteur compte également 446 employeurs, soit un niveau quasi identique à celui de l'année précédente (-0,4 %), et représente 7,0 % de l'ensemble des employeurs, ce qui le place au 4^e rang des GSA sur 14.

Le Commerce de détail d'autres biens, à l'exception des automobiles et des motocycles occupe une position dominante avec 1 409 salariés, soit 45,9 % des effectifs du GSA, en hausse de 1,4 % sur un an. Cette importance s'explique notamment par le dynamisme du Commerce de détail d'habillement, qui emploie 635 personnes, soit plus de 45,0 % des effectifs de ce groupe NAF et regroupe également le plus grand nombre d'employeurs (113).

Le Commerce de détail en magasin non spécialisé, porté notamment par les magasins à prédominance alimentaire, emploie 554 personnes, soit 18,1 % des salariés du GSA. Le Commerce de détail d'automobiles, de motocycles et de leurs pièces et accessoires compte 347 salariés, soit 11,3% de l'effectif du GSA (+0,4 % par rapport à 2024). Par ailleurs, le Commerce de détail de produits alimentaires, de boissons et de tabac a enregistré une hausse de ses effectifs de 4,2 % sur un an. À l'inverse, les salariés du Commerce de détail d'autres équipements du foyer et du Commerce de détail de biens culturels et de loisirs ont diminué respectivement de 1,0 % et de 9,1 %.

Sur la dernière décennie, le nombre d'employeurs est resté stable, tandis que les effectifs salariés du Commerce de détail ont augmenté d'environ 400 personnes depuis 2015 (+14,6 %).

41,3 ans : l'âge moyen des salariés du Commerce de détail

Dans le Commerce de détail, la grande majorité des salariés résident en France, représentant plus de huit salariés sur dix. Parmi eux, 58,2 % vivent dans les Alpes-Maritimes, hors communes limitrophes, avec une forte concentration à Nice (22,6 %) et à Menton (15,6 %). Environ 23,7 % des salariés habitent dans les communes limitrophes, principalement à Beausoleil (10,7 %) et à Roquebrune-Cap-Martin (8,8 %). Par ailleurs, près de 10 % résident à Monaco, tandis que 8,8 % vivent en Italie, dont près de la moitié à Vintimille.

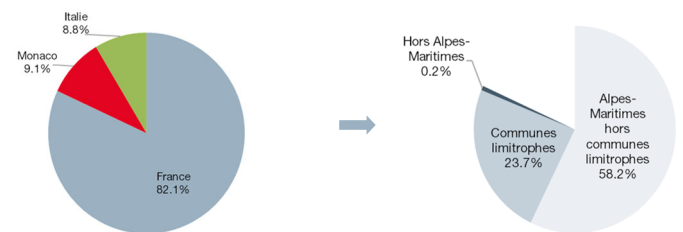
La majorité des salariés du GSA sont de nationalité française (68,5 %), suivis de loin par les Italiens (15,5 %). Les Monégasques restent très minoritaires, ne représentant que 1,4 % des effectifs, soit 41 personnes employées dans ce secteur.

En 2025, le Commerce de détail compte 1 644 femmes parmi ses salariés, soit 53,5 % de l'effectif total. Cette part est nettement supérieure à celle observée dans l'ensemble du secteur privé monégasque, où les femmes représentent 39,6 % des salariés. Les effectifs féminins et masculins dans le commerce de détail sont restés globalement stables par rapport à l'année précédente, enregistrant la même légère progression pour les deux.

L'âge moyen des salariés du secteur s'établit à 41,3 ans, en dessous de celui observé dans le privé (42,5 ans). Près des trois quarts des salariés ont entre 25 et 54 ans, avec une répartition équilibrée entre hommes et femmes dans chacune des tranches d'âge.

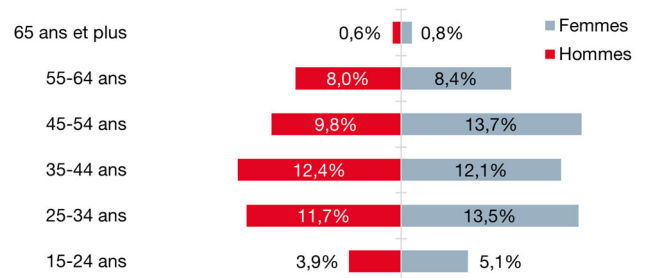
Institut Monégasque de la Statistique et des Études Économiques
9 rue du Gabian 98000 MONACO – imsee.mc

5. Répartition des salariés du Commerce de détail selon le lieu de résidence en 2025



Note : les lieux de résidence non renseignés sont exclus
Sources : Caisses Sociales de Monaco, IMSEE

6. Répartition des salariés du Commerce de détail selon la tranche d'âge et le sexe en 2025



Sources : Caisses Sociales de Monaco, IMSEE

