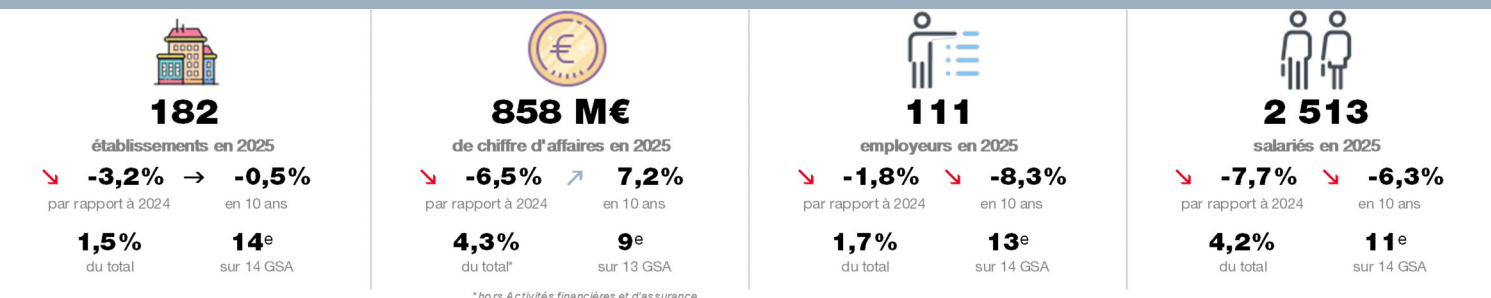


Ce grand secteur d'activité (GSA) comprend l'extraction, l'exploitation et la transformation en nouveaux produits, y compris de manière artisanale, de matières, substances, composants ou ressources naturelles végétales et animales. Il comprend également la production et distribution d'électricité, de gaz et d'eau, ainsi que l'assainissement, la gestion des déchets et la dépollution (Divisions NAF 01 à 39).



La structure industrielle et artisanale de la Principauté de Monaco

1. Cartographie des établissements actifs par quartier en 2025



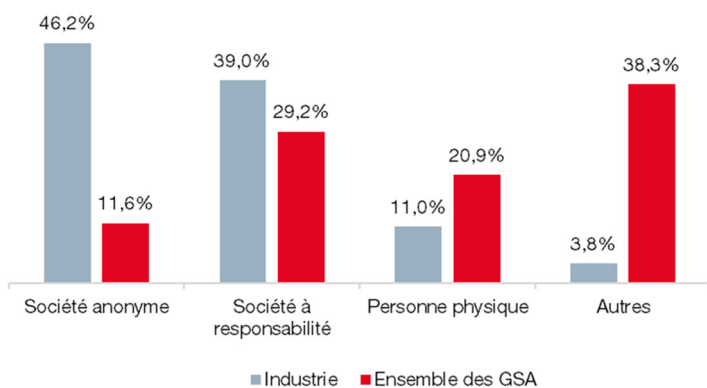
Sources : Direction du Développement Économique, IMSEE

2. Nombre d'établissements en activité du GSA en 2025

	Nombre d'établissements	Poids
Industrie manufacturière	156	85,7%
Réparation, entretien et installation de machines et d'équipements	34	18,7%
Industries alimentaires	22	12,1%
Autres industries manufacturières	18	9,9%
Industrie de l'habillement	13	7,1%
Fabrication de produits en caoutchouc et en plastique	12	6,6%
Industrie chimique	9	4,9%
Autres divisions NAF	48	26,4%
Eau, déchets et dépollution	19	10,4%
Collecte et traitement des eaux usées	9	4,9%
Collecte, valorisation et élimination des déchets	6	3,3%
Autres divisions NAF	4	2,2%
Autres sections NAF	7	3,8%
Total Industrie	182	100,0%
Total Principauté	12 514	

Sources : Direction du Développement Économique, IMSEE

3. Répartition des établissements de l'Industrie par forme juridique en 2025



Sources : Direction du Développement Économique, IMSEE

En 2025, les activités industrielles, productives et artisanales comptent 182 établissements, soit six de moins qu'en 2024, avec 6 créations et 12 radiations enregistrées sur la période.

L'industrie manufacturière constitue la colonne vertébrale de ce grand secteur d'activité (GSA), regroupant 156 entités, soit 85,7 % des établissements. Ces derniers sont majoritairement concentrés à Fontvieille, qui s'impose comme le principal pôle industriel de la Principauté avec plus de 40 % de l'ensemble des établissements du secteur.

Ce quartier, historiquement dédié à l'activité productive, accueille notamment la majorité des établissements liés à la Réparation, entretien et installation de machines et d'équipements (34 établissements au total), dont les 19 unités spécialisées dans la réparation et l'entretien de bateaux et navires. Les Industries alimentaires (22 établissements), articulées autour de la boulangerie-pâtisserie et de la fabrication de crèmes glacées, les Autres industries manufacturières (18 établissements), avec en tête la joaillerie-bijouterie (11 établissements) et les instruments médicaux (6 établissements), l'Industrie de l'habillement (13 établissements) ainsi que la Fabrication de produits en caoutchouc et en plastique (12 établissements) complètent ce panorama de Fontvieille. Monte-Carlo et La Condamine se positionnent respectivement aux deuxième et troisième rangs avec 38 et 25 établissements.

À noter également la présence de l'Industrie chimique avec 9 établissements, dont une majorité concentrée à Fontvieille, spécialisée dans la fabrication de parfums.

Par ailleurs, la gestion de l'environnement représente un volet non négligeable, avec 19 établissements dédiés à la collecte et au traitement des eaux usées, à l'assainissement et à la gestion des déchets, dont 10 concentrés à Fontvieille.

Près d'une structure industrielle sur deux (46,2 %) est une Société Anonyme alors que cette part n'est que de 11,6 %, tous GSA confondus. Viennent ensuite les Sociétés à Responsabilité Limitée (39,0 %) et, loin derrière, les Personnes Physiques (11,0 %), confirmant la prédominance des structures sociétaires dans le secteur industriel monégasque.

Le recul du chiffre d'affaires est principalement dû à l'Industrie manufacturière

L'Industrie génère 858,5M€ de chiffre d'affaires en 2025, en recul de 59,6M€ (-6,5 %) pour la deuxième année consécutive. Cette baisse est principalement due à l'Industrie manufacturière (près de 70 % du GSA), qui enregistre un recul de 72,6M€ (-11,0 %), notamment dans la Fabrication de produits en caoutchouc et en plastique (-25,7 %) et la Réparation, entretien et installation de machines et d'équipements (-25,5 %).

L'emploi industriel en net recul en 2025

5. Répartition des salariés et des employeurs de l'Industrie selon la section et la division NAF en 2025

	Salariés			Employeurs		
	2025	Var 24/25	Poids	2025	Var 24/25	Poids
Industrie manufacturière	1 855	-2,6%	73,8%	95	-1,0%	85,6%
Industrie chimique	455	-3,7%	18,1%	5	0,0%	4,5%
Fabrication de produits en caoutchouc et en plastique	303	-9,3%	12,1%	9	-18,2%	8,1%
Industrie de l'habillement	293	6,7%	11,7%	7	-12,5%	6,3%
Industries alimentaires	202	1,2%	8,0%	14	7,7%	12,6%
Autres divisions NAF	602	-3,6%	23,9%	60	1,7%	54,1%
Autres sections NAF	658	-19,4%	26,2%	16	-5,9%	14,4%
Total Industrie	2 513	-7,7%	100%	111	-1,8%	100%
Total Principauté	59 724	-1,2%		6 378	0,4%	

Sources : Caisses Sociales de Monaco, IMSEE

L'emploi industriel recule nettement (-7,7 %, soit 209 salariés de moins qu'en 2024), en raison principalement de la transmission universelle de patrimoine d'un établissement de soutien à l'extraction d'hydrocarbures vers son entité principale opérant dans les Activités spécialisées, scientifiques et techniques, bien au-delà de la baisse de la main-d'œuvre de la Principauté (-1,2 %).

De plus, avec une moyenne de 22,6 salariés par employeur, l'Industrie se distingue nettement de la moyenne monégasque (9,4).

4. Évolution du chiffre d'affaires de l'Industrie

	2025	Var 24/25	Poids
Industrie manufacturière	587,1	-11,0%	68,4%
Fabrication de produits en caoutchouc et en plastique	166,0	-25,7%	19,3%
Industrie chimique	124,8	-13,0%	14,5%
Industrie de l'habillement	61,4	4,4%	7,2%
Réparation, entretien et installation de machines et d'équipements	39,5	-25,5%	4,6%
Autres divisions NAF	195,4	7,8%	22,8%
Autres sections NAF	271,3	5,1%	31,6%
Total Industrie	858,5	-6,5%	100,0%
Total Principauté hors Activités financières et d'assurance	19 874,4	-7,6%	

Unité : million d'euros

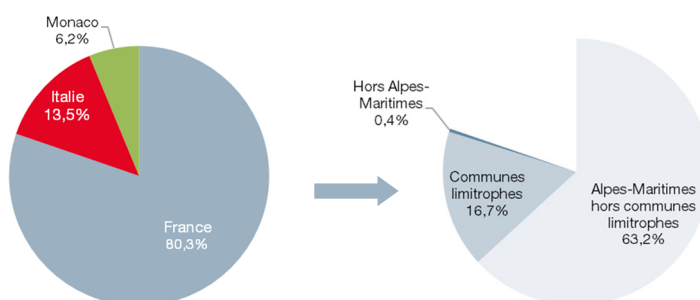
Sources : Direction des Services Fiscaux, IMSEE

L'Industrie manufacturière concentre 73,8 % des effectifs et 85,6 % des employeurs du secteur. Au sein de cette section, l'Industrie chimique demeure le premier employeur avec 455 salariés, suivie de la Fabrication de produits en caoutchouc et en plastique (303) et de l'Industrie de l'habillement (293).

Sur une décennie, les effectifs industriels ont reculé de 170 salariés (-6,8 %), principalement dans la Fabrication de produits en caoutchouc et en plastique.

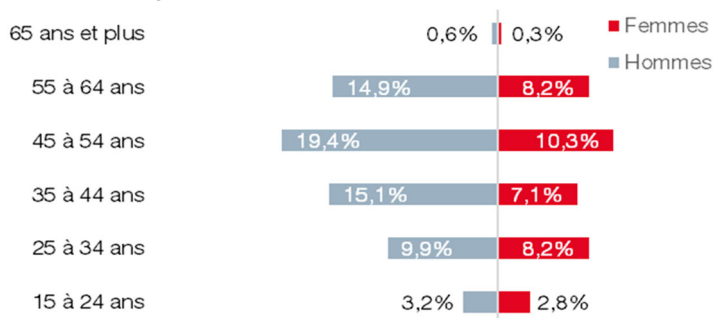
Résidence et pyramide des âges : portrait des salariés de l'Industrie

6. Répartition des salariés de l'Industrie selon le lieu de résidence en 2025



Sources : Caisses Sociales de Monaco, IMSEE

7. Répartition des salariés de l'Industrie selon la tranche d'âge et le sexe en 2025



Sources : Caisses Sociales de Monaco, IMSEE

Institut Monégasque de la Statistique et des Études Économiques
9 rue du Gabian 98000 MONACO – imsee.mc

En 2025, plus de huit salariés sur dix de l'Industrie résident en France, soit près de 2 000 personnes. Un peu moins des deux tiers vivent dans les Alpes-Maritimes (hors communes limitrophes), principalement à Nice (26,3 %) et à Menton (14,3 %), tandis qu'environ 17 % résident dans les communes limitrophes, dont Roquebrune-Cap-Martin (6,5 %) et Beausoleil (6,0 %). Plus d'un salarié sur dix (13,5 %) réside en Italie, notamment à Vintimille (8,2 %), troisième ville de résidence des salariés du secteur. Enfin, 6,2 % vivent en Principauté.

En 2025, l'Industrie est un secteur très masculinisé, employant 1 586 hommes pour 927 femmes, soit près des deux tiers de salariés masculins. La majorité des effectifs (52,0 %) a entre 35 et 54 ans, avec une concentration particulière dans la tranche des 45-54 ans (29,8 %), les proportions d'hommes et de femmes étant plus équilibrées aux extrémités de la pyramide des âges. Avec un âge moyen de 43,7 ans, les salariés industriels sont sensiblement plus âgés que l'ensemble de la main-d'œuvre du privé (39,2 ans).